



FREDAG 2025-07-25

START 16:00

1 Paid Warm Up - Pleasure

Alla samtidigt (om det är många anmälda delar vi upp i fler grupper).

Låtsas-domare finns i arenan.

10 minuter fri ridning (5 min/varv).

5 minuter styr "domare" gångart (via speaker).

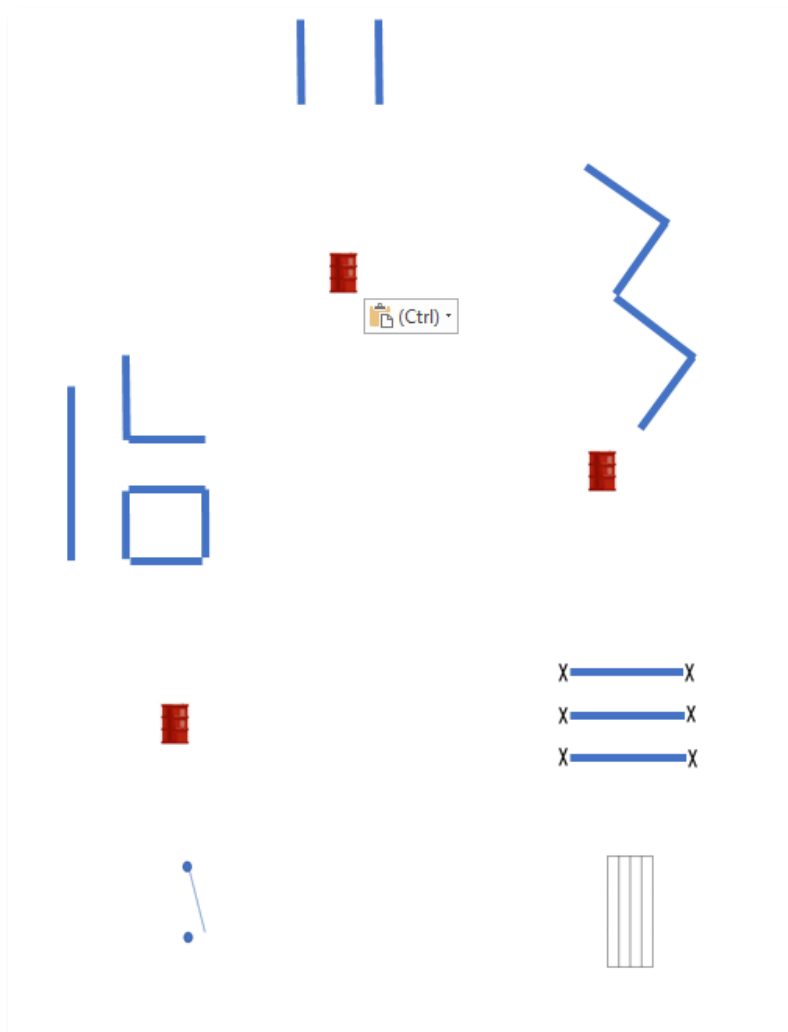
2 Paid Warm Up – All riders

Inget i manegen. 5 min fri ridning/ekipage

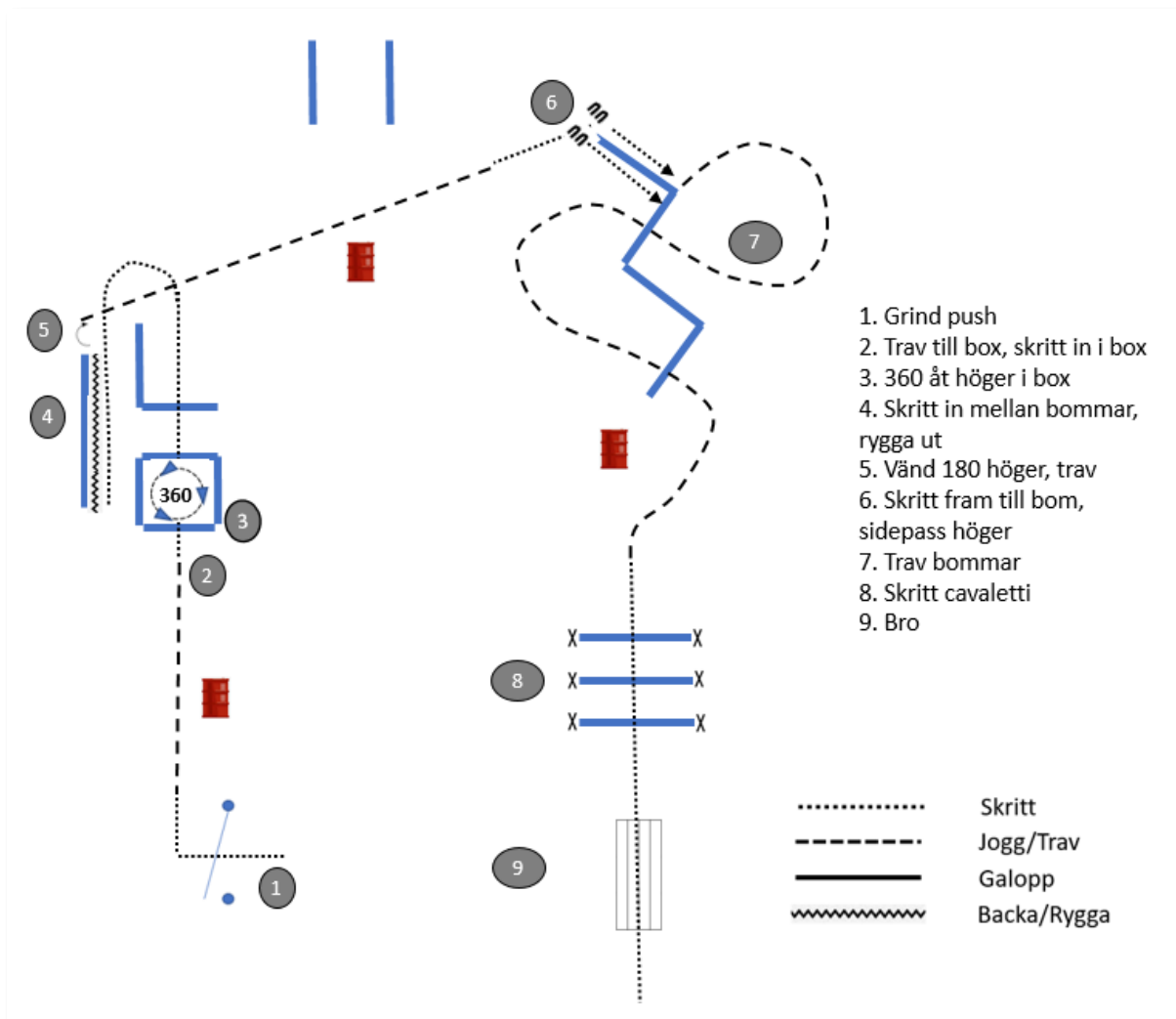
2 Paid Warm Up – Trail

15 min/grupp, 5 ekipage/grupp.

Uppsattet eller för hand valfritt.



4 Trail at hand D



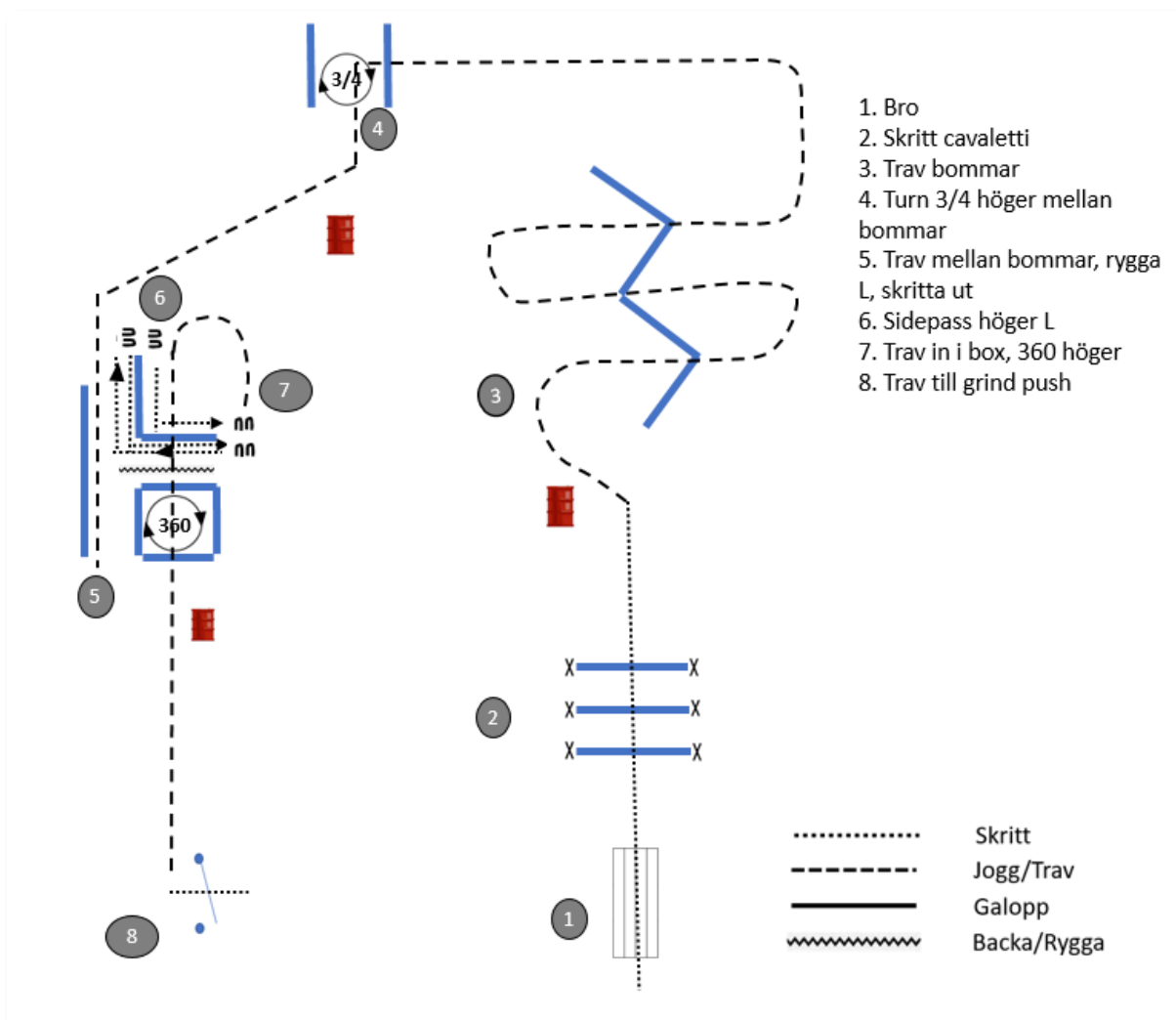


Mönsterbok WINN Summer Western Challenge 2025



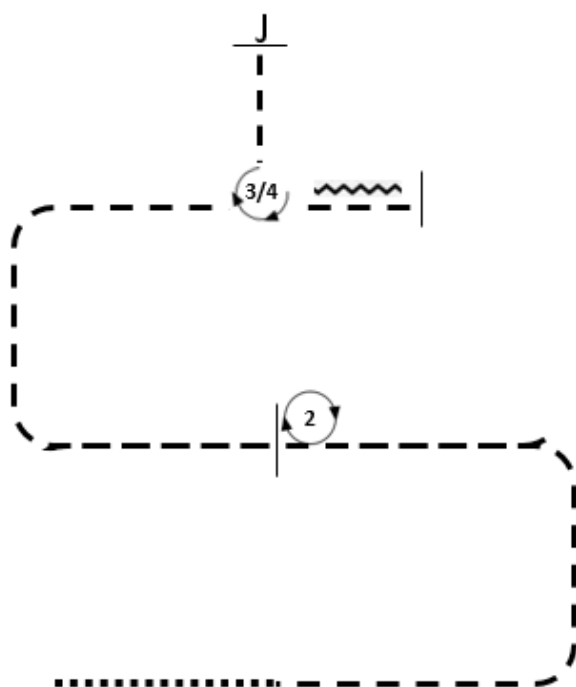
5 Trail at hand C

KM, WUC, NM





6 Showmanship At halter C KM

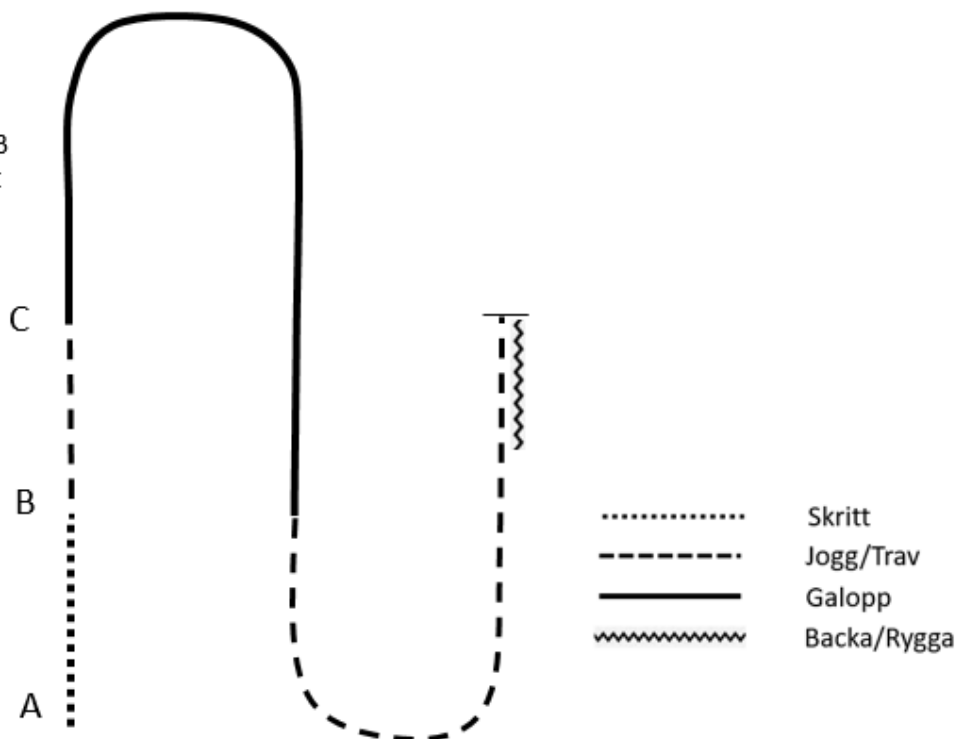


1. Skritt
2. Jogg
3. Stop, 2 turn höger
4. Jogg
5. Stop, rygga
6. 3/4 turn höger
7. Jogg till domaren, set up

.....	Skritt
-----	Jogg/Trav
————	Galopp
~~~~~	Backa/Rygga

## 7 Western Horsemanship D

1. Skritt A till B
2. Jogg B till C
3. Höger galopp vid C
4. Bryt av i höjd med B
5. Jogg till höjd med C
6. Stop, rygga



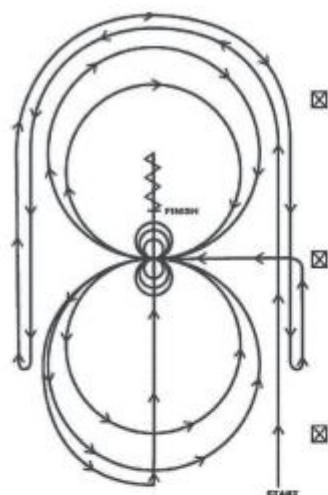


**LÖRDAG 2025-07-26**

**Första start kl 09:00**

**9 Reining D**

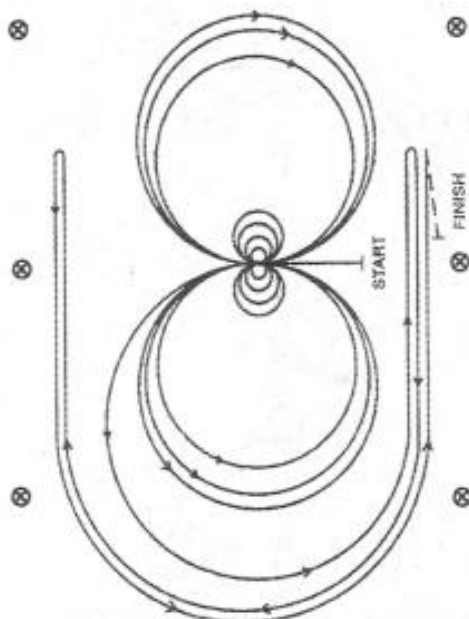
## REINING MÖNSTER 13



## REINING MÖNSTER 13

1. Galoppera runt änden av arenan, gör en run down längs den vänstra sidan av arenan, förbi mittmarkeringen. Gör en rollback åt höger.
2. Galoppera runt änden av arenan, gör en run down längs den högra sidan av arenan, förbi mittmarkeringen. Gör en rollback åt vänster.
3. Rid en stor, snabb och en liten, långsam cirkel åt vänster. Stanna på mittpunkten.
4. Gör 3 spins åt vänster. Stanna till.
5. Rid en stor, snabb och en liten, långsam cirkel åt höger. Stanna på mittpunkten.
6. Gör 3 spins åt höger. Stanna till
7. Påbörja en stor snabb cirkel åt vänster. Vid mitten av kortsidan, vänd upp längs medellinjen, rid förbi mittmarkeringen och gör ett stop.
8. Backa minst 3 meter. Stanna till för att visa att mönstret är avslutat

## 10 Reining C KM



### REININGMÖNSTER NR 6

Ekipaget kan skritta eller trava in till mitten av arenan. Hästen måste skritta eller göra en halt för att visa var mönstret börjar.

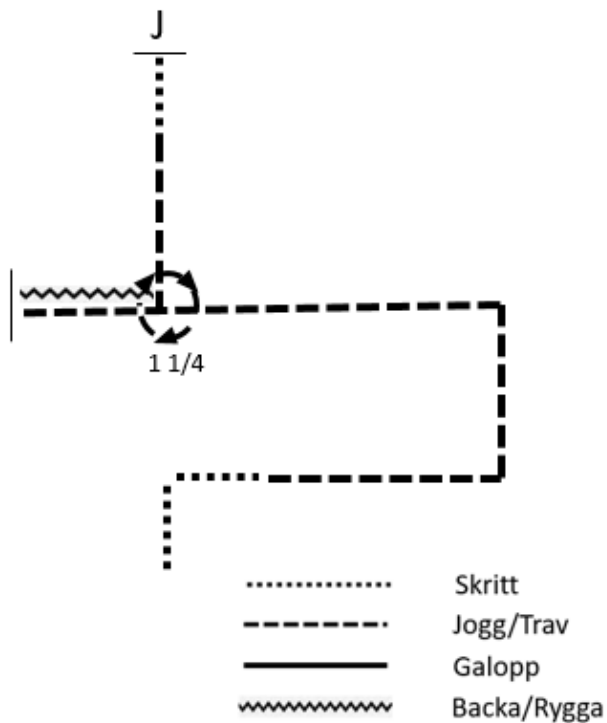
Börja på mitten av banan vänd mot vänster långsida.

1. Gör fyra spin åt höger.
2. Gör fyra spin åt vänster, stanna till.
3. Fatta vänster galopp, rid tre volter åt vänster, de två första stora och snabba, den tredje liten och långsam. Byt galopp på mitten av banan.
4. Rid tre volter åt höger, de två första stora och snabba, den tredje liten och långsam. Byt galopp på mitten av banan.
5. Påbörja en stor snabb volt åt vänster men slut den inte utan rid rakt ut längs högra långsidan, förbi mittmarkeringen och gör en rollback åt höger, minst sex meter från vägg/staket, utan att stanna till.
6. Fortsätt tillbaka runt den tidigare volten men slut den inte utan rid rakt ut längs vänstra långsidan, förbi mittmarkeringen och gör en rollback åt vänster, minst sex meter från vägg/staket, utan att stanna till.
7. Fortsätt tillbaka runt den tidigare volten men slut den inte utan rid rakt ut längs högra långsidan, förbi mittmarkeringen och gör en sliding stop minst sex meter från vägg/ staket. Rygga minst tre meter. Stanna till för att markera att mönstret är avslutat.



## 11 Showmanship At halter D

1. Skritt
2. Jogg
3. Stop, rygga
4. 1 1/4 turn höger
5. Jogg, bryt av till skritt
6. Skritt till domaren, set up





# Mönsterbok WINN Summer Western Challenge 2025



## 12 Showmanship At halter C WUC, NM

1. Jogg  
2. Stop, 2 1/4 turn höger  
3. Jogg cirkel  
4. Stop, 1 3/4 turn höger  
5. Set up  
6. Rygga, 1/2 turn höger  
7. Skritt

.....	Skritt
-----	Jogg/Trav
————	Galopp
~~~~~	Backa/Rygga


13 Working western rail D

N/A

14 Western Pleasure C KM, WUC

N/A

15 Ranch riding D

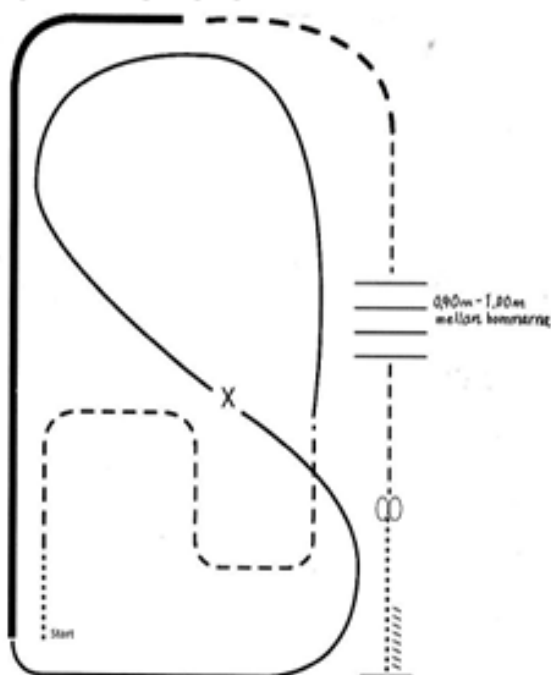


RANCH RIDING MÖNSTER 5

1. Skritt.
2. Skritta över bommar.
3. Höger galopp.
4. Ökad höger galopp.
5. Trav.
6. Stop, 1 ½ vändning till vänster.
7. Skritt.
8. Trav.
9. Ökad trav.
10. Vänster galopp.
11. Stopp o rygga.
12. Side pass åt höger.

16 Ranch riding C KM

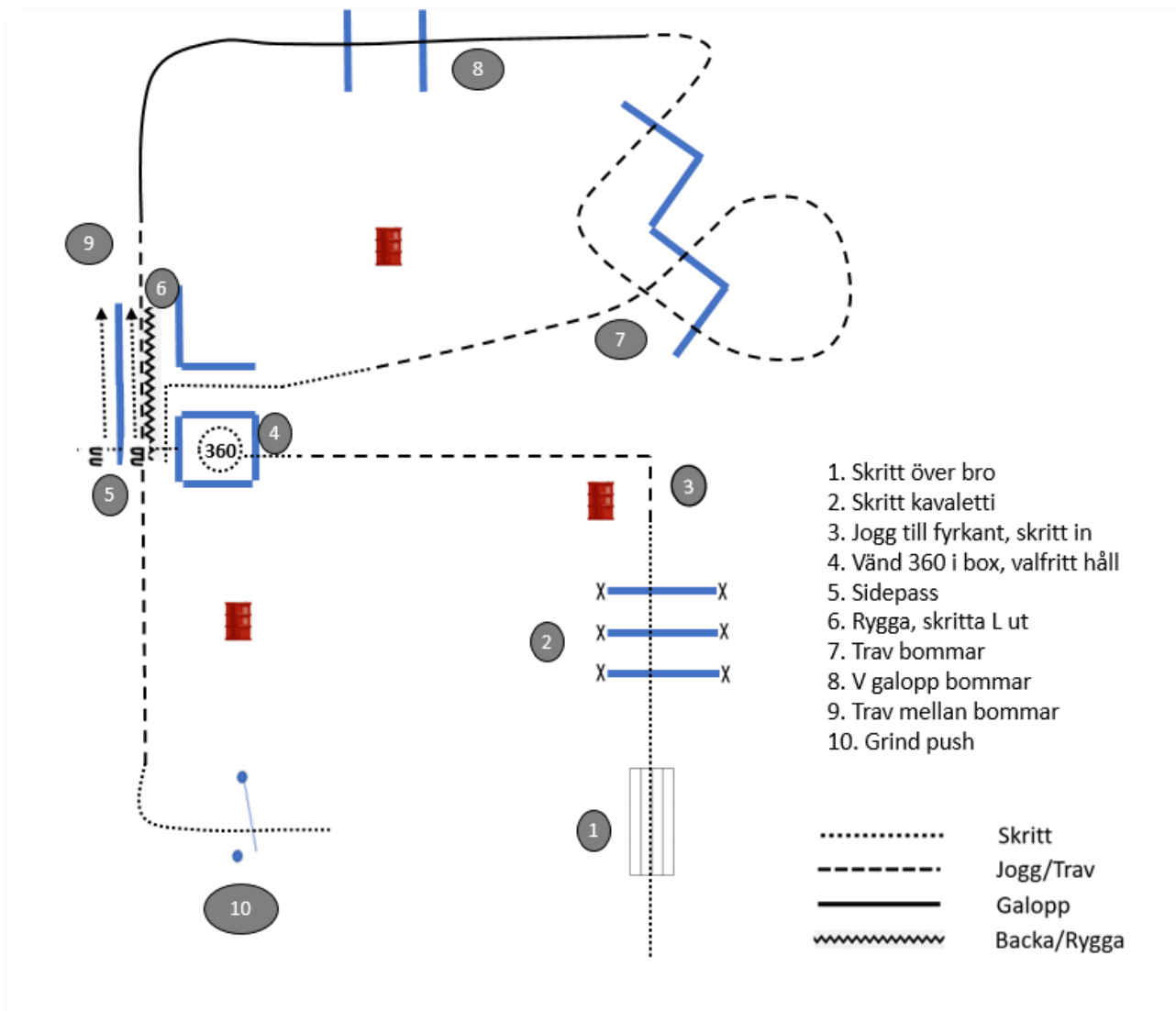
RANCH RIDING MÖNSTER 4



RANCH RIDING MÖNSTER 4

1. Skritt
2. Trava serpentine
3. Vänster galopp runt kortsidan och sedan diagonalt över banan
4. Galoppombyte (enkelt eller flygande byte)
5. Höger galopp runt kortsidan
6. Ökad galopp på långsidan och till mitten av kortsidan
7. Ökad trav genom hornet
8. Minska till trav
9. Trava över bommarna
10. Stop – Vänd 360° åt vardera hållen (valfritt håll först H/V eller V/H)
11. Skritt - Stop - Rygga

17 Trail D

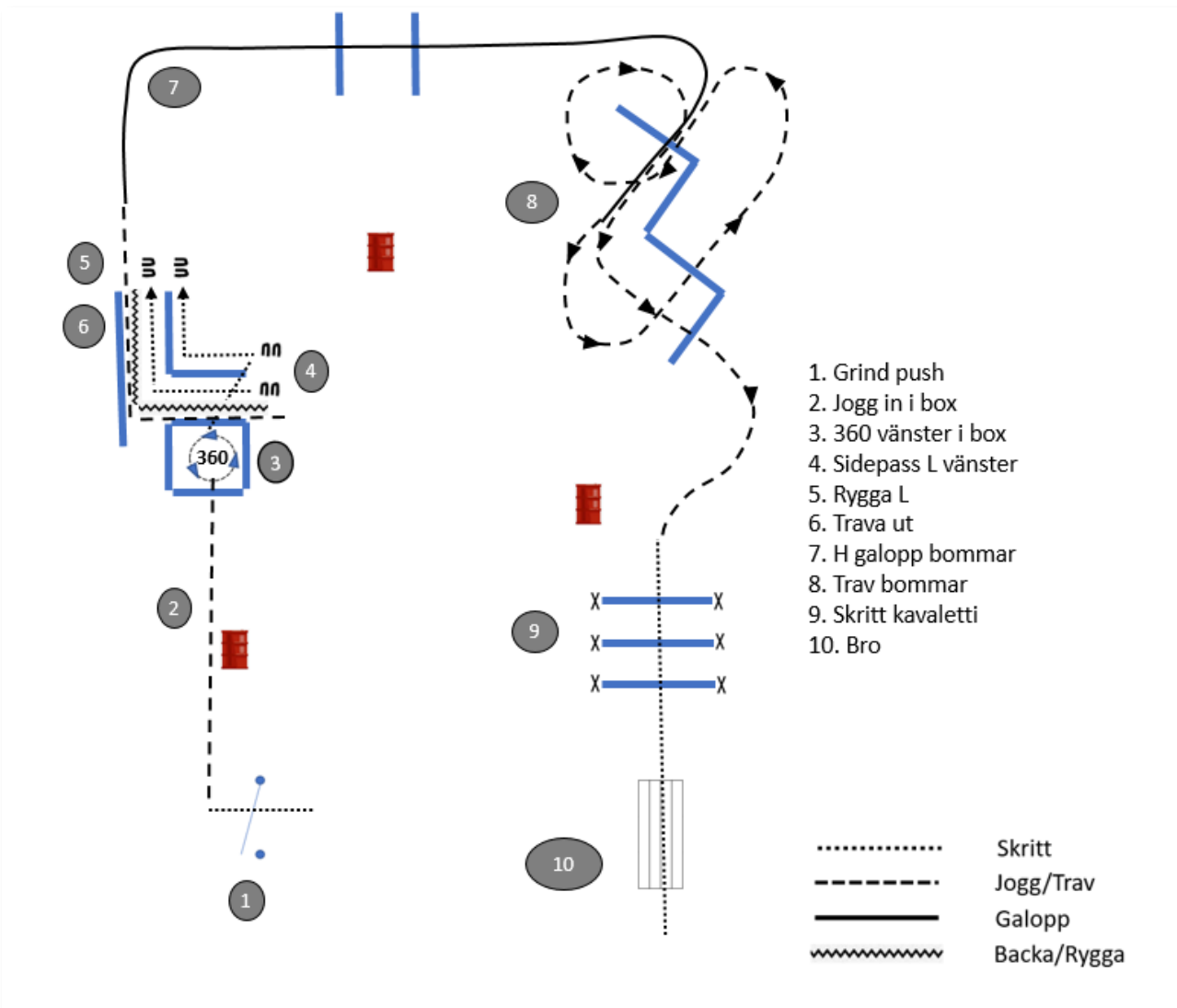




Mönsterbok WINN Summer Western Challenge 2025

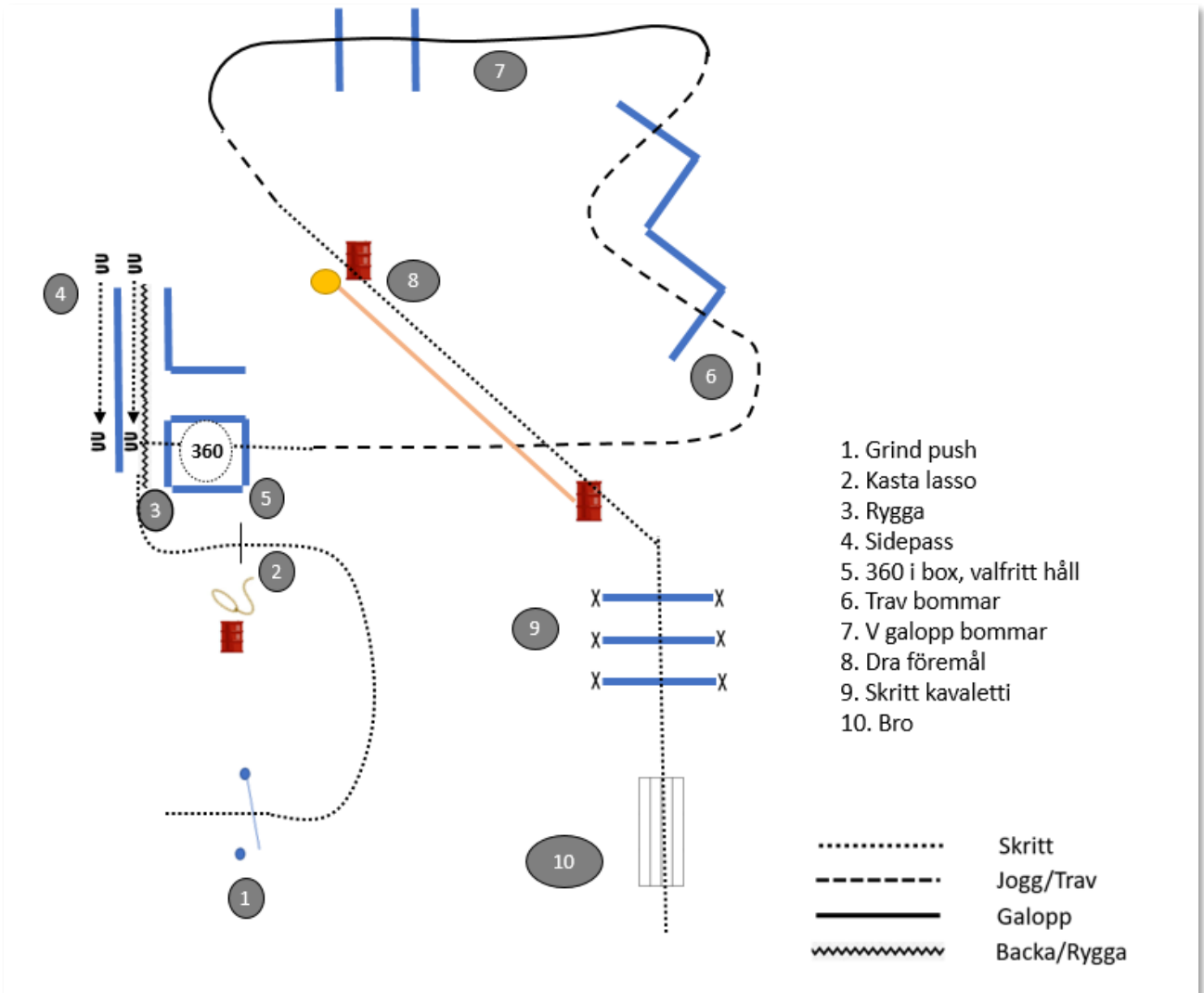


18 Trail C KM, WUC

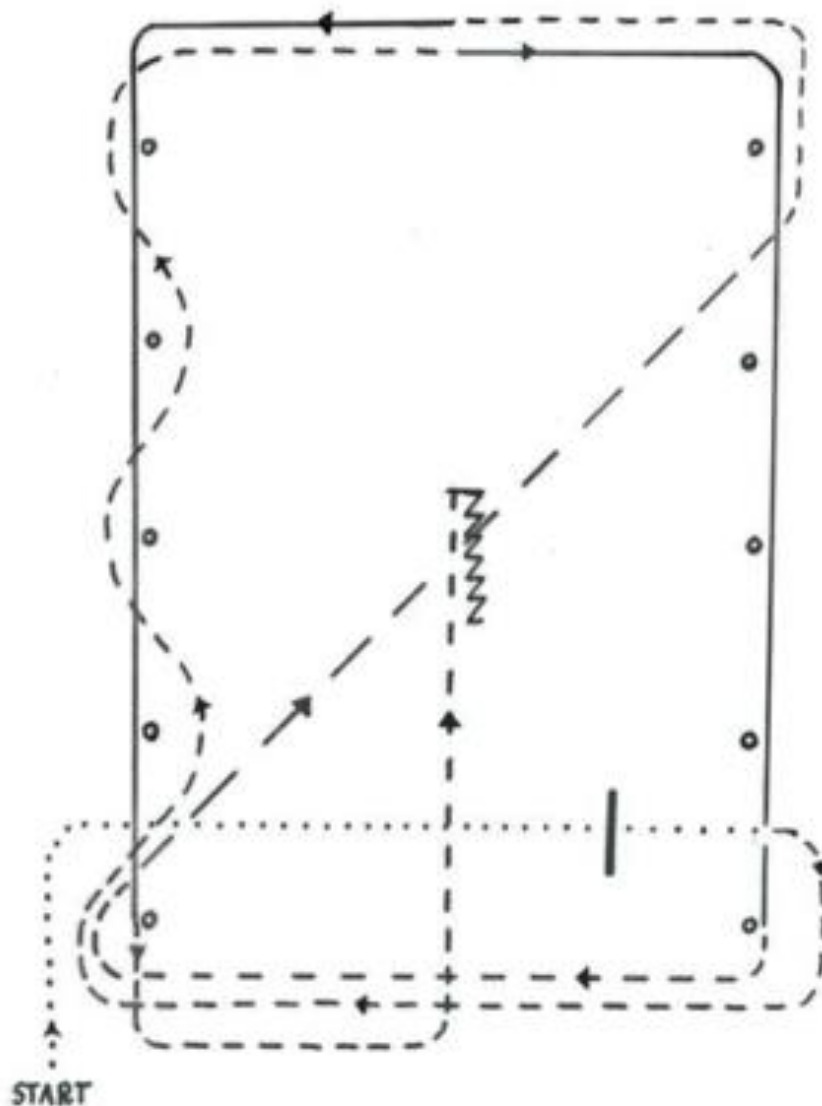




19 Ranch trail D



20 Western riding D



WESTERN RIDING MÖNSTER NR 13

1. Skritt, över bom.
2. Jog - serpetin.
3. Galoppfatning, höger galopp.
4. Avbrott till jog.
5. Ökad jog, jog.
6. Vänster galopp.
7. Avbrott till jog, jog
8. Stop, rygga minst tre (3) meter.



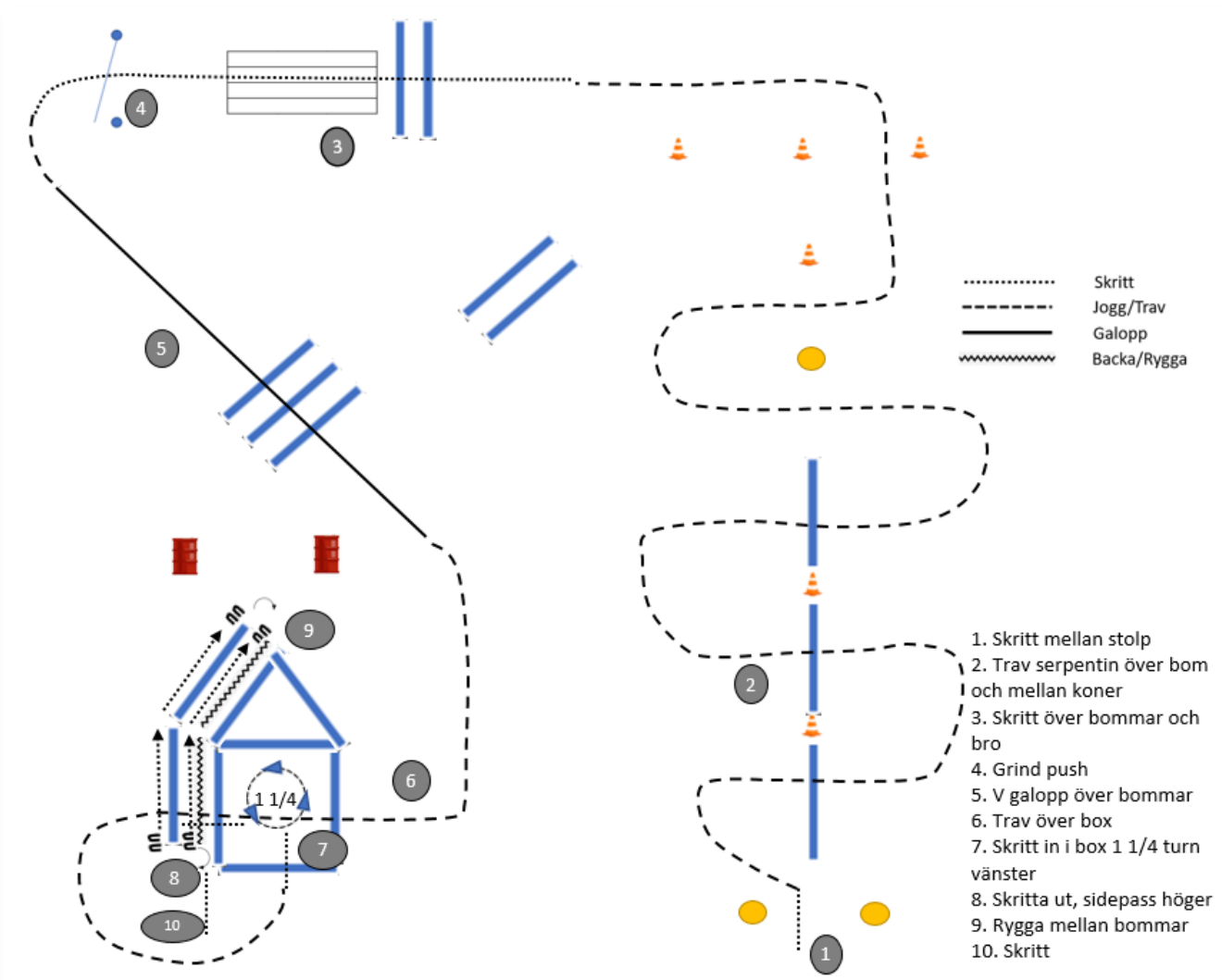
Mönsterbok WINN Summer Western Challenge 2025



SÖNDAG 2025-07-27

Första start kl 08:00

23 Trail D

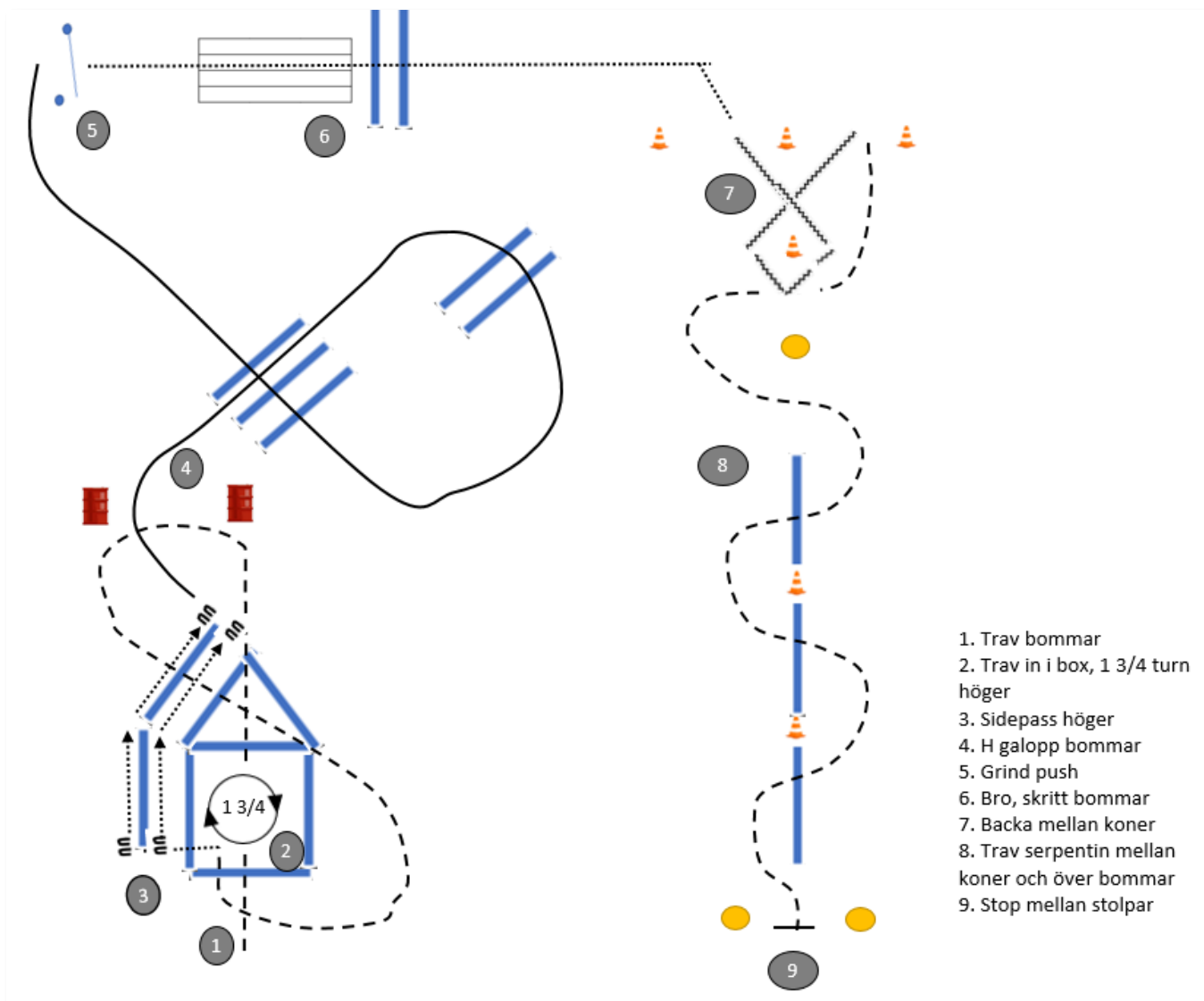




Mönsterbok WINN Summer Western Challenge 2025

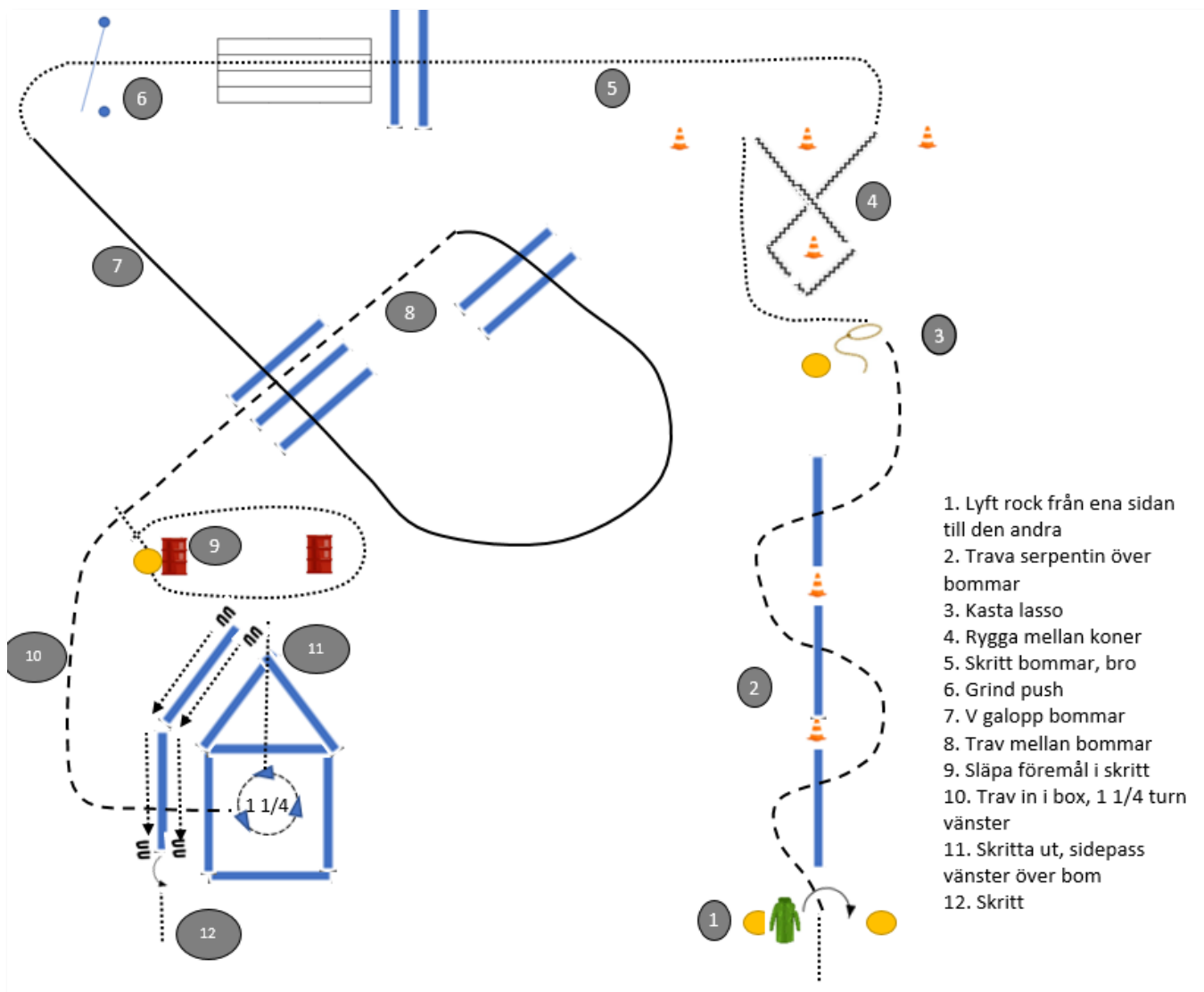


24 Trail C NM





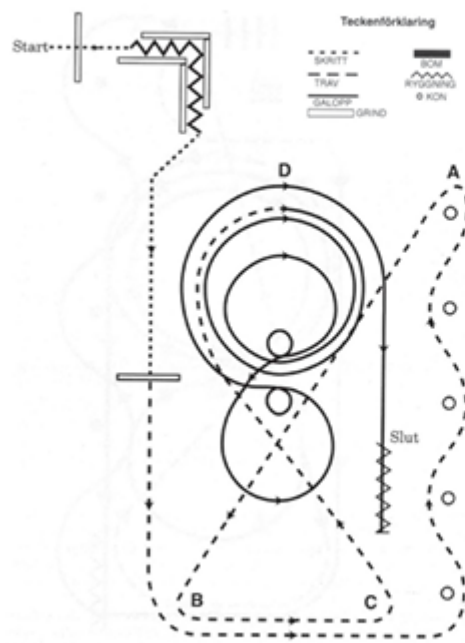
25 Ranch Trail C



1. Lyft rock från ena sidan till den andra
2. Trava serpentin över bommar
3. Kasta lasso
4. Rygga mellan koner
5. Skritt bommar, bro
6. Grind push
7. V galopp bommar
8. Trav mellan bommar
9. Släpa föremål i skritt
10. Trav in i box, 1 1/4 turn vänster
11. Skritta ut, sidepass vänster över bom
12. Skritt

26 Versatile horse D

VERSATILE HORSE MÖNSTER 6



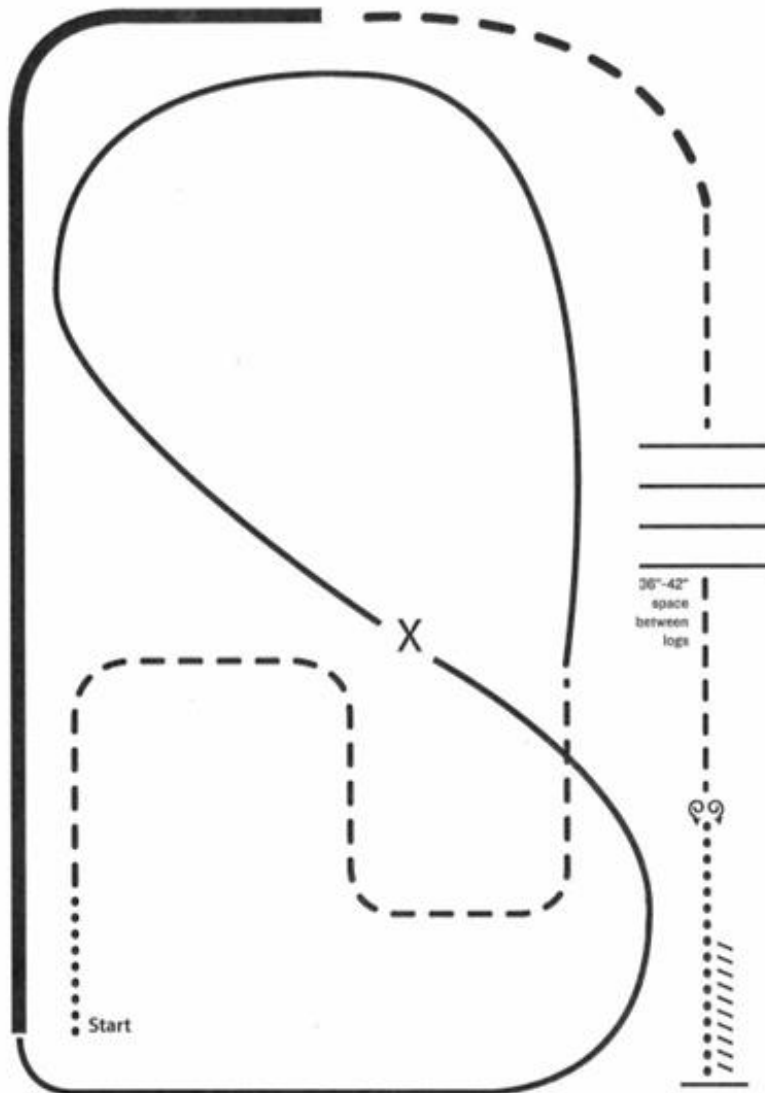
VERSATILE HORSE MÖNSTER 6

1. Öppna, gå igenom, och stäng grinden
2. Rygga igenom L:et och gör därefter en vändning åt vänster, 180°
3. Skritta över bommen och kom fram i trav (jog) efter bommen.
4. Trav (jog) mellan konerna
5. Mellan A och B mellantrav (extended jog)
6. Mellan B och C trav (jog). Mellan C och D mellantrav (extended jog)
7. Vid D fatta höger galopp och rid 1 1/2 stor snabb och därefter en liten långsam volt åt höger. Gör en stopp, stanna till.
8. Gör en spin åt höger, stanna till.
9. Fatta vänster galopp och rid en liten långsam volt åt vänster. Gör en stopp, stanna till.
10. Gör en spin åt vänster.
11. Fatta höger galopp och på börja en stor snabb volt åt höger men slut den inte utan fortsatt längs långsidan och gör en stopp efter den fjärde (4) konen och rygga därefter minst 10 steg.



27 Ranch riding D

RANCH RIDING - PATTERN 3

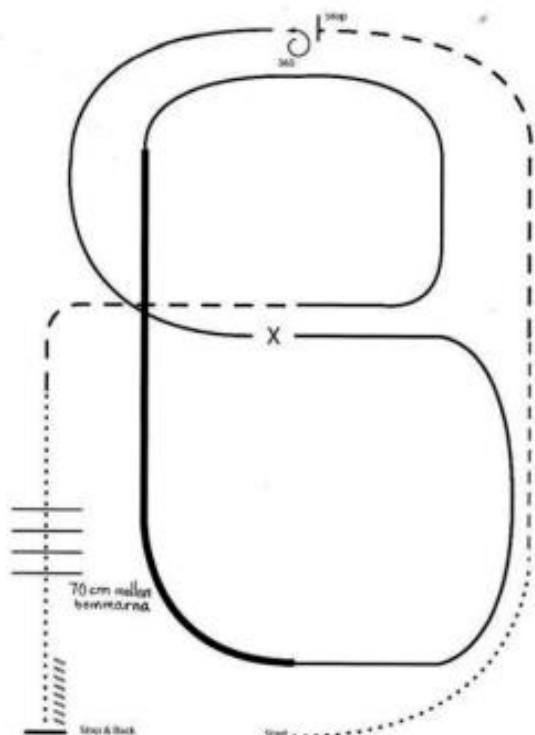


- X Lead Change
- • Walk
- - Trot
- - Ext trot
- Lope
- Ext Lope
- //// Back

Note: The drawn description of this pattern is only intended for the general depiction of the pattern. Exhibitors should utilize the arena space to best exhibit their horses.

- I. Walk
2. Trot serpentine
3. Lope left lead around the end of the arena and then diagonally across the arena
4. Change leads (simple or flying) and
5. Lope on the right lead around end of the arena
6. Extend lope on the straight away and around corner to the center of the arena
7. Extend trot around corner of the arena
8. Collect to a trot
9. Trot over logs
10. Stop, do 360 degree turn each direction (either direction 1st) (L-R or R-L)
- II. Walk, stop and back

28 Ranch riding C WUC, NM

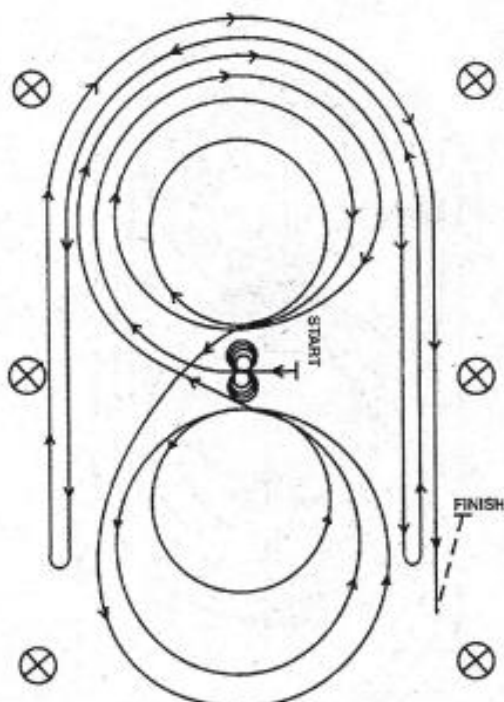


RANCH RIDING MÖNSTER 1

1. Skritt
2. Trav
3. Öka traven – Stop mitt på bortre långsidan
4. 360° vändning till vänster
5. Vänster galopp $\frac{1}{2}$ cirkel mot mitten
6. På mitten byt galopp (enkelt eller flygande byte)
7. Höger galopp $\frac{1}{2}$ cirkel mot mitten
8. Ökad galopp längs med långsidan (högergalopp)
9. Minska galoppen och rid en halv cirkel till höger mot mitten
10. Bryt av till ökad trav
11. Skritta över bommarna
12. Stop – Rygga

LUNCH 45 min

29 Reining D

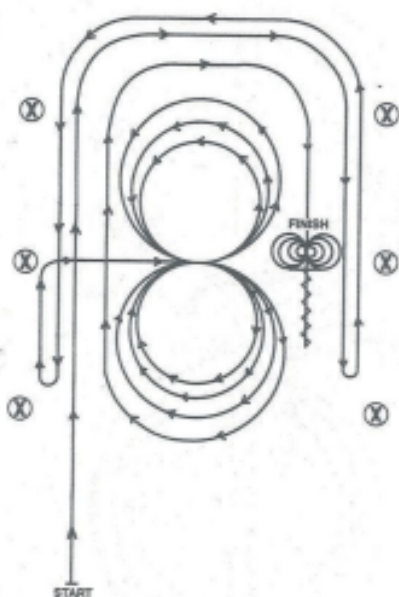


REININGMÖNSTER NR 8

Ekipaget kan skritta eller trava in till mitten på arenan. Hästen måste skritta eller stanna innan mönstret påbörjas. Starta i mitten vänd mot den vänstra väggen eller staketet.

1. Gör fyra spin åt vänster.
2. Gör fyra spin åt höger, stanna till.
3. Fatta höger galopp, rid tre volter åt höger, den första stor och snabb, den andra liten och långsam, den tredje stor och snabb. Byt galopp på mitten av banan.
4. Rid tre volter åt vänster, den första stor och snabb, den andra liten och långsam, den tredje stor och snabb. Byt galopp på mitten av banan.
5. Påbörja en stor snabb volt åt höger men slut den inte utan rid rakt ner längs högra långsidan, förbi mittmarkeringen och gör en rollback åt vänster, minst sex meter från vägg/staket, utan att stanna till.
6. Rid tillbaka runt den förra volten men slut den inte utan rid ner längs vänster långsida, förbi mittmarkeringen och gör en rollback åt höger, minst sex meter från vägg/staket, utan att stanna till.
7. Rid tillbaka runt den förra volten men slut den inte utan rid ner längs högra långsidan, förbi mittmarkeringen och gör en sliding stop minst sex meter från vägg/staket. Rygga minst tre meter. Stanna till för att markera att mönstret är avslutat.

30 Reining C NM



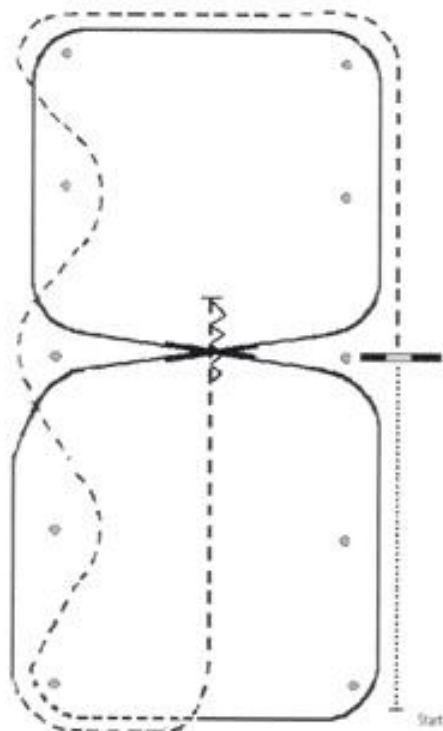
REININGMÖNSTER NR 3

1. Börja minst sex meter från långsidan. Galoppera längs vänster långsida, runda övre kortsidan, fortsätt längs motsatta långsidan förbi mittmarkeringen och gör en rollback åt vänster, utan att stanna till.
2. Rid tillbaka längs högra långsidan, fortfarande minst sex meter från vägg/staket, runda övre kortsidan, fortsätt längs vänstra långsidan förbi mittmarkeringen och gör en rollback åt höger, utan att stanna till.
3. Fortsätt tillbaka längs vänstra långsidan till mittmarkeringen. Vid mittmarkeringen ska hästen gå i höger galopp. Vänd in mot mitten av banan i höger galopp och rid tre volter åt höger, de två första stora och snabba den tredje liten och långsam. Byt galopp på mitten av banan.
4. Rid tre volter till vänster, de två första stora och snabba den tredje liten och långsam. Byt galopp på mitten av banan.
5. Påbörja en stor, snabb volt åt höger men slut den inte utan fortsätt rakt ut längs vänster långsida, minst sex meter från vägg/staket. Runda övre kortsidan och fortsätt rakt ner längs höger långsida, förbi mittmarkeringen och gör en sliding stop. Rygga minst tre meter, stanna till.
6. Gör fyra spin åt höger.
7. Gör fyra spin åt vänster. Stanna till för att markera att mönstret är avslutat.

Domare har rätt att begära kontroll av bettet.

Det är tillåtet att ta av huvudlaget vid domarkontroll.

31 Western riding D

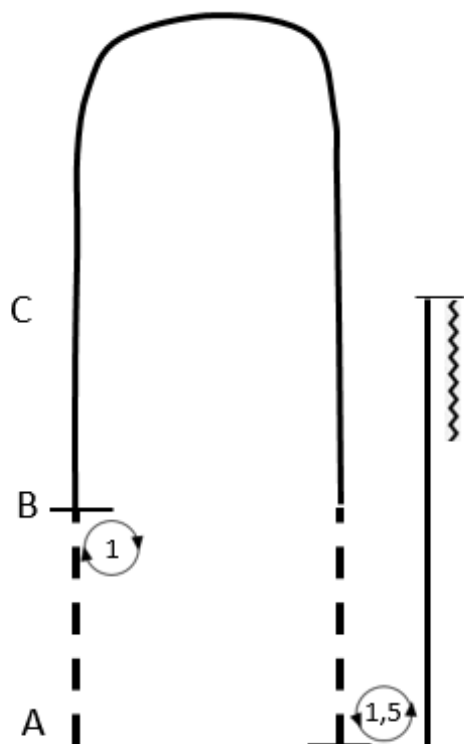


WESTERN RIDING MÖNSTER NR 9

1. Skritt över bom
2. Övergång till jog och jog i serpentin
3. Galoppfattning, vänster galopp
4. Första galoppombytet
5. Höger galopp
6. Andra galoppombytet, vänster galopp
7. Bryt av till jog
8. Rid förbi mittmarkeringen, stop och rygga tillbaka över mittmarkeringen.



32 Western horsemanship C KM, WUC, NM



1. Jogg A till B
2. Stop. 1 turn höger
3. Höger galopp
4. Jogg höjd med B till A
5. Stop. 1,5 turn vänster
6. Vänster galopp
7. Stop, rygga

.....	Skritt
-----	Jogg/Trav
————	Galopp
~~~~~	Backa/Rygga

## 33 Working western rail C KM, WUC

N/A

## 34 Western Pleasure D

N/A

## 35 Western Pleasure C NM

N/A